

Pays d'Auray

■ CC Auray Quiberon Terre Atlantique

■ CC de Belle Ile en Mer



349
8%
établissements



3 038
14%
saliariés



74 millions d'€
13%
masse salariale

2 496

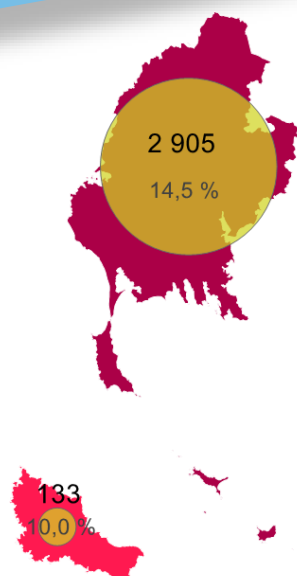
emplois
dans les associations

+15%

de croissance de
l'emploi
entre 2011 et 2016

66%

des emplois locaux
de l'action sociale



Avec 14% des salariés travaillant dans l'ESS, le pays d'Auray est le 11ème pays pour le poids de l'ESS dans l'économie.

Dans un contexte de faible développement des coopératives, c'est l'emploi associatif qui prédomine sur le territoire.

L'ESS s'y distingue par une place importante dans les activités relevant de l'action sociale, ainsi que dans les activités touristiques.

Source : INSEE CLAP 2015, ESS, effectifs au 31/12 et poids de l'ESS dans l'économie, EPCI

L'Économie sociale et solidaire ?



Ce sont des personnes qui s'organisent et entreprennent ensemble, constituant un mouvement social et économique se référant, dans ses statuts et dans ses pratiques, à un modèle d'entrepreneuriat s'appuyant sur des fondements forts :

La personne au cœur de l'économie : le projet d'une organisation de l'ESS a une utilité collective ou sociale, réalisé au service d'un collectif et non au service de l'intérêt d'une seule personne.

Le fonctionnement démocratique : les dirigeants sont élus et les décisions sont prises selon le principe « 1 personne : 1 voix » (et non en fonction du capital détenu).

La liberté d'adhésion : toute personne qui le souhaite peut participer, adhérer ou prendre des responsabilités dans une organisation de l'ESS.

Un modèle économique spécifique : les excédents constitués et provenant d'une mixité de ressources sont prioritairement destinés au développement de l'activité car il n'y a pas d'actionnaire à rémunérer et leur appropriation individuelle est interdite.

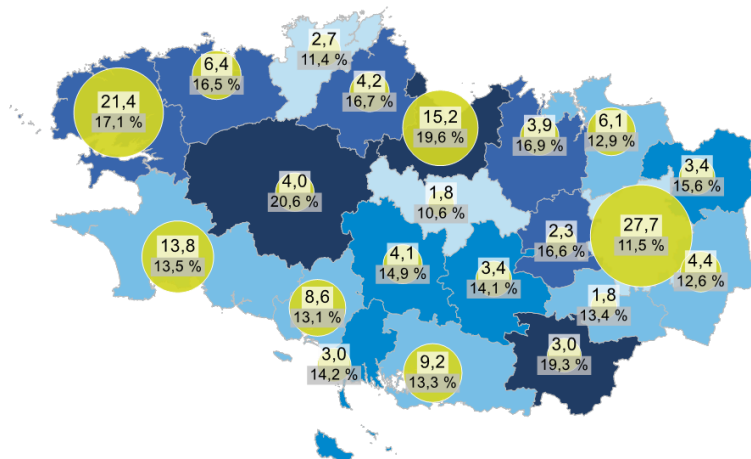
Historiquement composée de structures sous statut d'économie sociale (associations, coopératives, mutuelles ou encore fondations), l'ESS s'est élargie à de nouvelles formes d'entrepreneuriat : économie solidaire, insertion par l'activité économique (IAE), entreprises adaptées et, plus récemment, l'entrepreneuriat social. Ces 3 dernières catégories peuvent aussi avoir un statut d'économie sociale.

L'ESS est présente dans l'ensemble des secteurs d'activité de l'économie, depuis les services aux entreprises et aux personnes jusqu'à l'industrie, en passant par l'agriculture, le commerce ou le bâtiment.

A travers la loi de 2014, l'ESS est reconnue comme une composante essentielle de l'économie, elle apparaît aujourd'hui comme une alternative pertinente, une autre façon de faire de l'économie se souciant du partage des richesses produites, du développement local des territoires, de la qualité des emplois créés, de l'implication des citoyens dans les projets, de responsabilité sociale ou sociétale...



Emploi et poids de l'ESS selon les pays bretons



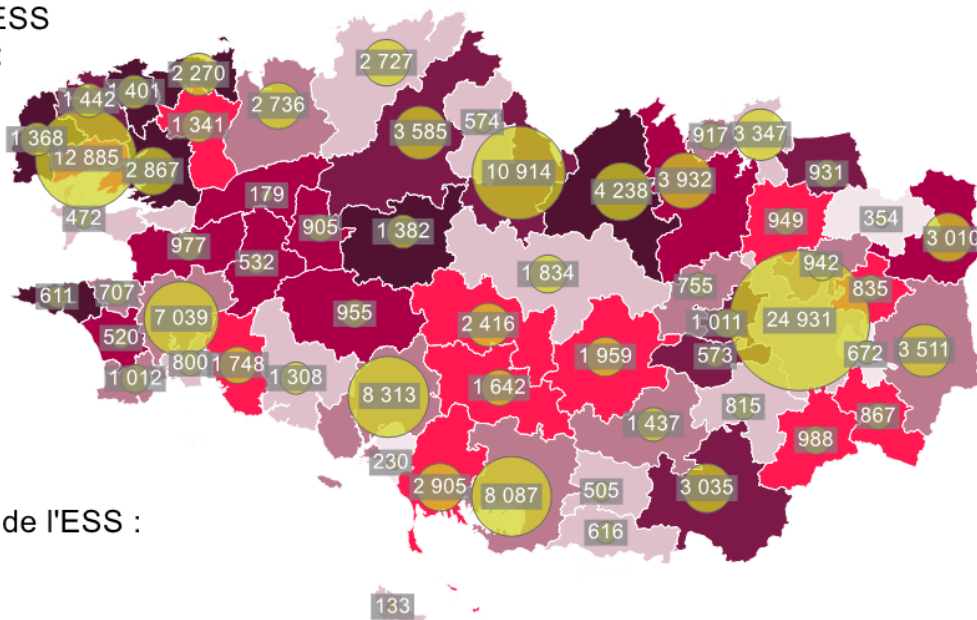
Source : INSEE CLAP 2015, ESS, pays de Bretagne, effectifs en milliers, poids dans l'emploi total en %

Emploi et poids de l'ESS selon les EPCI de Bretagne

% d'emploi de l'ESS dans l'économie :

- de 7 à 10%
- de 10 à 12%
- de 12 à 14%
- de 14 à 16%
- de 16 à 18%
- de 18 à 20%
- de 20 à 33%

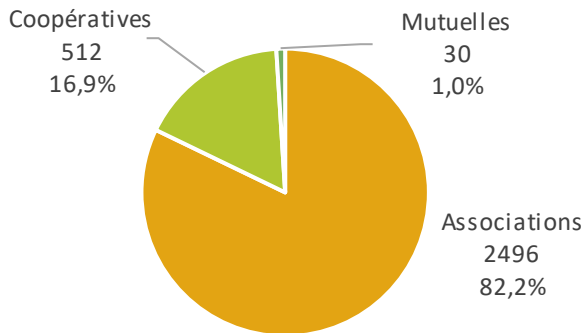
Effectifs salariés de l'ESS :



Source : INSEE CLAP 2015, Effectifs au 31/12, ESS, ensemble de l'économie, Poids de l'ESS dans l'emploi départemental, volume d'emplois dans l'ESS

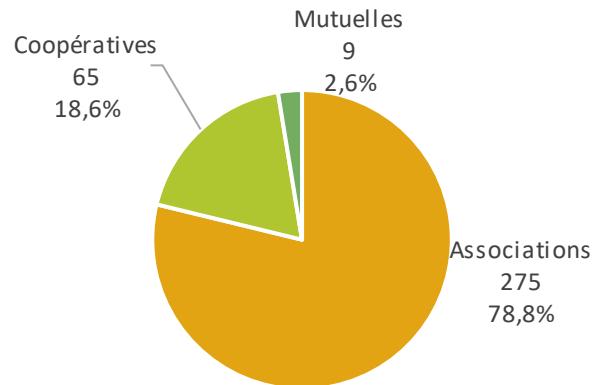


Emploi par statut



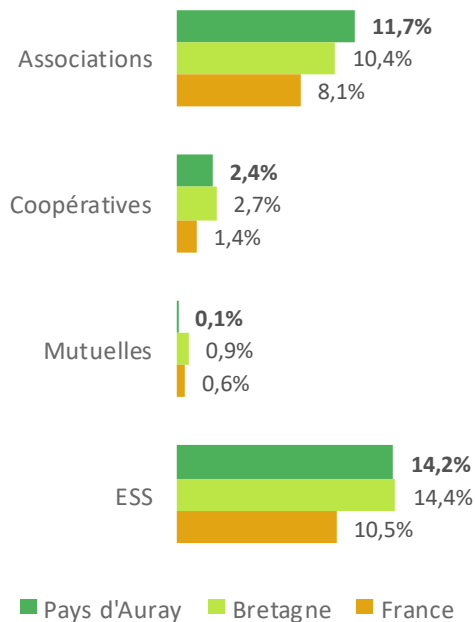
Source : INSEE CLAP 2015, effectifs au 31/12

Etablissements par statut



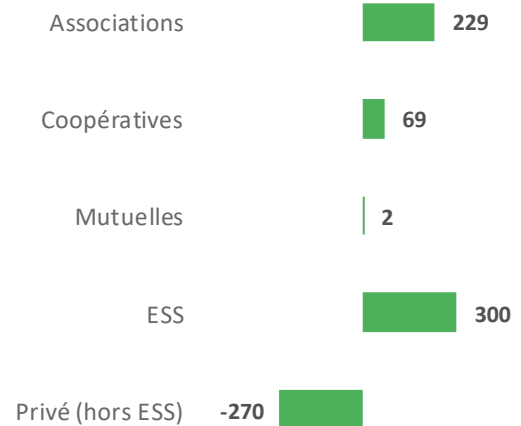
Source : INSEE CLAP 2015, établissements

Poids dans l'emploi par statut



Source : INSEE CLAP 2015, statuts de l'ESS, effectifs salariés au 31/12, poids des statuts de l'ESS dans l'ensemble de l'économie

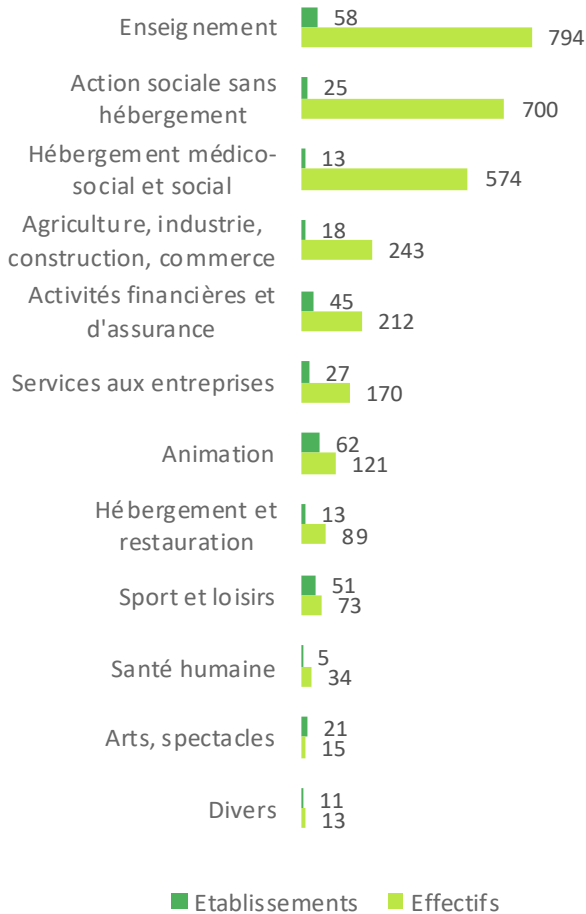
Évolution de l'emploi entre 2011 et 2016



Source : Acof-Urssaf, statuts de l'ESS, effectifs moyens annuels 2011 et 2016, évolution des effectifs en volume, hors intérim et hors régime agricole

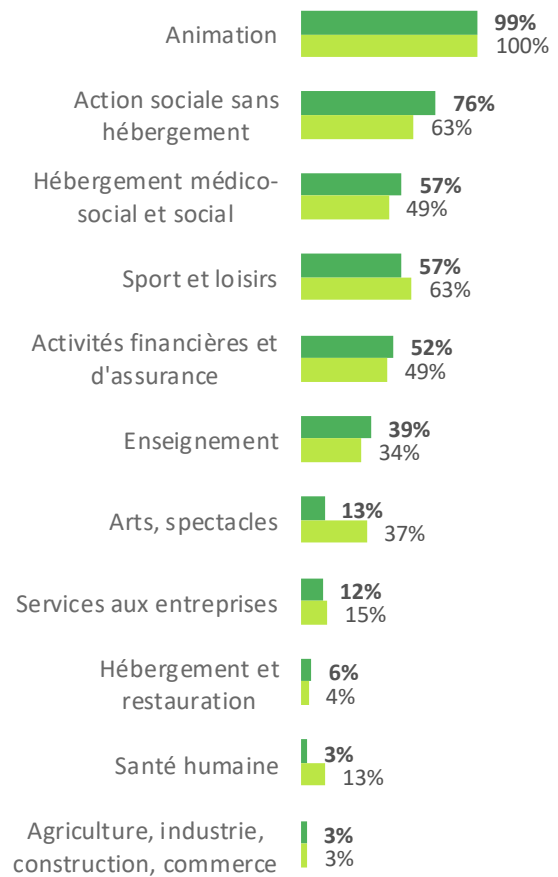


Emplois et établissements par secteur



Source : INSEE CLAP 2015, ESS, effectifs salariés au 31/12, établissements, secteurs

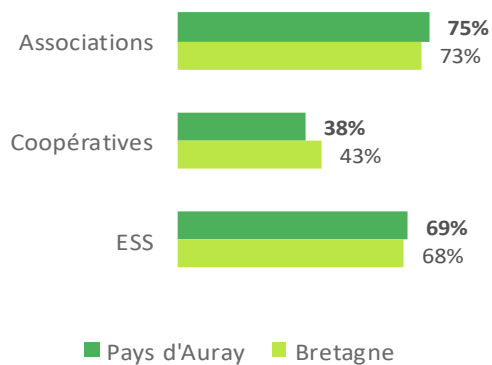
Poids dans l'emploi par secteur



Source : INSEE CLAP 2015, ESS, effectifs salariés au 31/12, poids de l'ESS dans l'ensemble de l'économie, secteurs

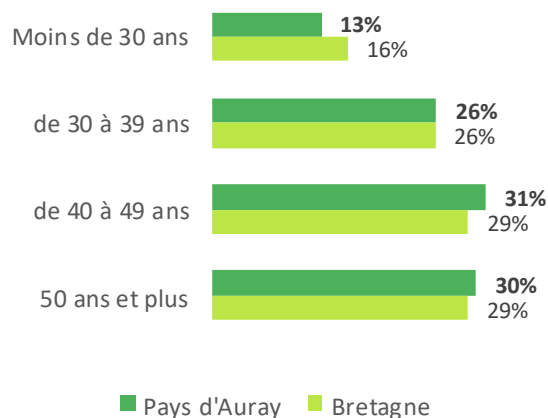


% de femmes dans l'emploi



Source : INSEE CLAP 2015, ESS, postes, sexe
données mutuelles non disponibles

Âges des salariés de l'ESS



Source : INSEE DADS 2012, ESS, postes au 31/12, tranches d'âges

10 premiers métiers de l'ESS

	% dans l'ESS		% dans l'économie	
	Pays d'Auray	Bretagne	Pays d'Auray	Bretagne
Enseignant(e)s du primaire	9%	4%	45%	30%
Aides à domicile	8%	7%	50%	54%
Agents de service hospitaliers	6%	4%	39%	30%
Aides-soignants	4%	4%	18%	20%
Educateur(trice)s spécialisé(e)s	3%	2%	87%	51%
Aides médico-psychologiques	3%	2%	79%	68%
Autres employé(e)s administratif(ive)s	2%	2%	10%	13%
Moniteur(trice)s et éducateur(trice)s sportifs	2%	1%	51%	51%
Animateur(trice)s socioculturels et de loisirs	2%	2%	41%	67%
Technicien(ne)s (sauf technicien(ne)s tertiaires)	2%	2%	6%	7%

Source : INSEE DADS 2012, ESS, postes, métiers (nomenclature PCS INSEE)



82% des emplois de l'ESS sont associatifs

L'ESS du pays d'Auray se caractérise par une prépondérance plus marquée du statut associatif. Ce dernier représente 82% des emplois de l'ESS contre 73% en moyenne régionale.

Le poids de l'emploi associatif dans l'économie est légèrement supérieur à la moyenne régionale (10.9%).

Il n'y a aucune fondation sur le territoire et les mutuelles sont peu représentées dans les emplois de l'ESS (1%). Le poids des coopératives dans l'emploi de l'ESS est légèrement inférieur à la moyenne régionale.

Une place plus importante de l'action sociale au sein de l'ESS

42% des emplois de l'ESS du territoire se situent dans l'action sociale contre 32% en Bretagne.

L'ESS représente 66% des emplois de l'action sociale contre 56% en moyenne. Ce poids de l'ESS est particulièrement élevé dans les activités sociales sans hébergement (aide à domicile, accueil de jeunes enfants...) dont elle représente 76% de l'emploi.

L'ESS du pays d'Auray se distingue par des **pourcentages d'emploi, dans l'hébergement médico-social de personnes âgées et de personnes en difficultés, deux fois plus importants qu'en Région**. A contrario, l'hébergement médico-social de personnes handicapées y apparaît moins développé.

Le **secteur de la santé est peu présent** dans l'ESS et ne représente que 1% de l'emploi de l'ESS contre 7% en Bretagne.

Développement du tourisme social

Le trait le plus saillant de l'ESS du territoire est **l'importance de l'emploi dans le tourisme**. Le pays d'Auray ne représente que 2% des emplois régionaux de l'ESS mais 6% des emplois de l'ESS de ce secteur.

L'ESS compte 6% des emplois du secteur hébergement et restauration, contre 4% en moyenne régionale.

Le poids de l'enseignement est également un marqueur du territoire. Ce secteur représente 29% des emplois de l'ESS contre 21% en Bretagne. Ce poids de l'enseignement dans l'ESS est principalement dû à **d'importants effectifs dans les activités d'enseignement culturel et de formation continue d'adultes**.

Si le secteur sportif est surreprésenté dans l'emploi dans l'ESS du pays, l'emploi culturel (spectacle vivant, cinéma et radios associatifs...) y est peu développé.

Les secteurs marchands de l'ESS sont peu développés

Les secteurs marchands de l'ESS apparaissent peu développés.

Les activités bancaires et d'assurances sont en proportion deux fois moins importantes qu'en Région.

L'ESS du territoire est très pauvre en emplois dans la construction, l'industrie ou le commerce.

Une croissance de l'emploi trois fois plus importante qu'en moyenne régionale

L'emploi dans l'ESS connaît une croissance de +15% entre 2011 et 2016. Elle est trois fois plus élevée que la croissance observée en Région dans l'ESS, et contraste avec la baisse de 2% enregistrée par le reste de l'économie privée.

A l'exception de la banque et du tourisme social qui affichent des pertes d'emplois conséquentes (respectivement -19% et -17%), la plupart des secteurs voient une progression de leurs effectifs.

Parmi les **progressions les plus significatives, on citera l'accueil de jeunes enfants, le commerce, l'hébergement de personnes âgées et l'animation**.

Egalement, une **progression importante de l'emploi dans le spectacle vivant** qui tranche avec la tendance à la baisse constatée sur la plupart des territoires bretons.



303
9%
établissements



2905
14,5%
saliés



+253
+13%
évolution de l'emploi
entre 2011 et 2016

Emplois et établissements par statut

	Etablissements	Effectifs	
	Volume	Volume	% dans l'économie
Associations	244	2383	11,9%
Coopératives	50	492	2,5%
Mutuelles	9	30	0,1%
ESS	303	2905	14,5%

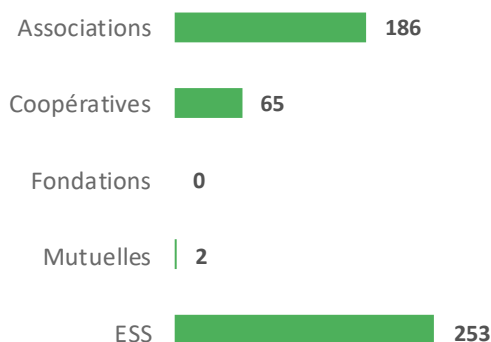
Source : INSEE CLAP 2015

Emplois et établissements par secteur

	Etablissements	Effectifs	
	Volume	Volume	% dans l'économie
Action sociale	35	1240	65%
Santé humaine	4	ss	ss
Enseignement	54	765	39%
Arts, spectacles, sport et loisirs	67	84	3%
Animation	52	107	4%
Activités financières et assurances	35	198	7%
Agriculture, industrie, construction	5	ss	ss
Divers	51	341	4%
Tous secteurs	303	2905	14%

Source : INSEE CLAP 2015
(ss = secret statistique)

Évolution de l'emploi en volume entre 2011 et 2016



Source : Acoess-Urssaf, statuts de l'ESS, effectifs moyens annuels 2011 et 2016, évolution des effectifs en volume, hors intérim et hors régime agricole



34
10%
établissements



133
10%
salariés



+47
-47%
évolution de l'emploi
entre 2011 et 2016

Emplois et établissements par statut

	Etablissements	Effectifs		
	Volume	Volume	% dans l'ESS	% dans l'économie
Associations	30	113	85,0%	8,5%
Coopératives	4	20	15,0%	1,5%
ESS	34	133	100,0%	10,0%

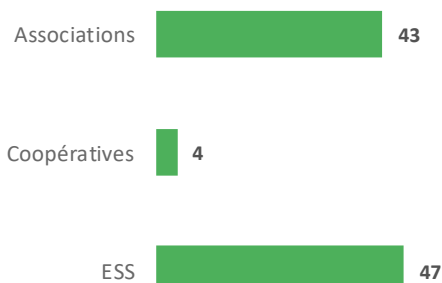
Source : INSEE CLAP 2015

Emplois et établissements par secteur

	Etablissements	Effectifs		
	Volume	Volume	% dans l'ESS	% dans l'économie
Action sociale	3	34	26%	ss
Santé humaine	0	0	0%	0%
Enseignement	4	29	22%	39%
Arts, spectacles, sport et loisirs	5	ss	ss	ss
Animation	10	14	11%	100%
Activités financières et assurances	3	14	11%	64%
Agriculture, industrie, construction	1	ss	ss	ss
Divers	8	32	24%	5%
Tous secteurs	34	133	100%	10%

Source : INSEE CLAP 2015
(ss = secret statistique))

Évolution de l'emploi en volume entre 2011 et 2016



Source : Acoff-Urssaf, statuts de l'ESS, effectifs moyens annuels 2011 et 2016, évolution des effectifs en volume, hors intérim et hors régime agricole



L'Observatoire

« Ce qui ne se compte pas ne compte pas. » Cela pourrait être la maxime qui a présidé à l'émergence des observatoires régionaux de l'ESS. Créé en 2008 en Bretagne, l'observatoire de l'économie sociale et solidaire est animé par la chambre régionale de l'économie sociale et solidaire (CRESS).

Il produit des analyses sur les caractéristiques de l'ESS sur les territoires bretons. Il conduit également des études sectorielles ou thématiques visant à identifier les facteurs clés facilitant ou freinant le développement des entreprises de l'ESS.

Méthodologie

L'Insee a stabilisé le périmètre de l'économie sociale de manière à permettre une exploration statistique.

Le champ de l'économie sociale et solidaire est construit à partir d'une liste de catégories juridiques. Les structures de l'économie sociale ainsi définies sont ensuite réparties en 4 familles : coopératives, mutuelles, associations et fondations.

NB : les structures n'ayant pas de statut d'économie sociale mais pouvant se revendiquer de l'ESS au titre des critères mis en place la loi sur l'ESS de juillet 2014 ne sont pas encore intégrées dans le périmètre d'observation. Le volume d'emploi concerné reste toutefois très marginal par rapport au volume global d'emploi de l'ESS.

La typologie sectorielle utilisée est basée sur la nomenclature d'activité française (NAFrev2) de l'INSEE ; se référer au tableau page 11 pour avoir une explication des champs sectoriels analysés.

Sources

Les données sur les effectifs salariés et établissements sont issues de la source CLAP (Connaissance locale de l'appareil productif). C'est un système d'information alimenté par différentes sources, dont l'objectif est de fournir des statistiques localisées sur l'emploi salarié et les rémunérations, pour les différentes activités des secteurs marchand et non marchand.

L'Observatoire utilise la source CLAP de l'INSEE pour produire des analyses structurelles de l'ESS. Cette source permet notamment de situer l'ESS dans l'économie globale (publique et privée), ce que ne permettent pas les sources Urssaf-Acoss et MSA.

Les sources Urssaf-Acoss et Mutualité sociale agricole (MSA) sont utilisées pour les données d'évolution des effectifs salariés de l'ESS.

NB : les données MSA n'étant pas disponibles sur le découpage pays, EPCI, seul le régime général est pris en compte dans la cartographie présentée.

Publications

Les publications DATA ESS sont disponibles sur tous les territoires bretons : EPCI, Pays, départements, région.

L'observatoire publie une note de conjoncture annuelle faisant un état des lieux des tendances de l'emploi dans l'ESS bretonne.

D'autres publications thématiques sont également disponibles, retrouvez-les sur www.ess-bretagne.org



Nomenclatures d'activités

Typologie données INSEE	Typologie détaillée	Exemples d'activités
Action sociale sans hébergement	Accueil de jeunes enfants	Crèches et haltes-garderies, multi-accueil, relais assistantes maternelles
	Aide par le travail	ESAT, EA
	Aide à domicile	Services à la personne
	Autres actions sociales sans hébergement	Accueil, accompagnement social, protection de l'enfance
Hébergement social et médico-social	Hébergement médico-social de personnes âgées	EHPAD, foyers logement pour personnes âgées
	Hébergement médico-social de personnes en difficultés	Centres d'hébergement et de réinsertion sociale (CHRS)
	Hébergement médico-social de personnes handicapées	Foyers de vie
Arts, spectacles, sport, loisirs	Arts visuels	Création et/ou diffusion dans les arts plastiques
	Edition, presse, librairies, bibliothèques	Maison d'édition, édition de journaux
	Gestion de musées et monuments	Gestion de sites touristiques à caractère patrimonial
	Spectacle vivant	Compagnie de danse, de théâtre, gestion de salle de spectacle, soutien au spectacle vivant (formation, support logistique...)
	Sport	Clubs de sport, gestion d'installation sportive
	Loisirs	Accueil de loisirs périscolaire
	Radios, cinémas, audio-visuel et multimédia	Radios et cinémas associatifs, label de musiques, productions de films
Animation	APE 9499Z = autres organisations associatives fonctionnant par adhésion volontaire non-classées ailleurs	Principalement animation socio-culturelle et éducation populaire mais aussi solidarité internationale, défense des droits ou de l'environnement, activités émergentes
Enseignement	Formation initiale du primaire au supérieur	OGEC, écoles Diwan, maisons familiales rurales, lycées professionnels
	Enseignement culturel	Ecoles de musique
	Formation continue d'adultes	
Santé		Hôpitaux, maisons de santé, centre de soins à domicile, médecine du travail
Activités financières et d'assurance	Banques	
	Assurances	Assurance de santé, assurance des biens
Agriculture, industrie, construction	Industrie alimentaire	Industries de transformation de produits agricoles
	Industrie (hors industrie alimentaire)	Gestion des déchets, métallurgie, menuiserie, sous-traitance automobile...
	Construction	SCOP BTP, Coop HLM
	Agriculture, sylviculture et pêche	Coopératives de production agricole
Divers	Hébergement et restauration	Tourisme social, accueil de séjours scolaires (classe vertes, classes de mer), auberges de jeunesse, résidences habitat jeunes (ex-FJT), offices du tourisme
	Activités de soutien aux entreprises	CUMA, groupements d'employeurs, associations intermédiaires, centre de gestions, conseil aux entreprises
	Commerce	Coopératives de commerce agricole, coopératives maritimes, coopératives de consommateurs, opticiens mutualistes, coopératives de commerçants...



Vous souhaitez en savoir plus
sur l'ESS de votre territoire,
identifier son expertise et ses services
dans vos champs de compétences ?

Contactez

PEPS

pôle ESS du pays d'Auray

3 place de l'Europe—56400 AURAY
06 63 80 41 48
pepsauray@gmail.com

CRESS Bretagne

187 rue de Chatillon—35200 Rennes
02 99 85 90 92
dison@cress-bretagne.org

Pour aller plus loin,

www-ess-bretagne.org

Le site ressource sur l'économie sociale et solidaire en Bretagne

Avec le soutien de :

